

# **EVOLUCIÓN DEL SECTOR EDITORIAL EN ESPAÑA**

Pablo Navarro Roncal

 NAUlibres

© Pablo Navarro Roncal

© Derechos de edición:

Nau Llibres

Periodista Badía 10. 46010 Valencia. Tel.: 96 360 33 36

E-mail: nau@naullibres.com - web: www.naullibres.com

Diseño de portada e interiores:  
Artes Digitales Nau Llibres

Ilustración de cubierta:  
@WrightStudio

Imágenes e ilustraciones:

Pág. 013 @vinigret

Imprime:

*Podiprint. Impreso en España. Printed in Spain.*

ISBN13: 978-84-19755-87-2

Depósito Legal: V- 4372 - 2024

Nau Llibres apoya las leyes de propiedad intelectual que protegen a los creadores de contenido, fomentan la diversidad de ideas, estimulan la creatividad y favorecen el desarrollo de nuestra sociedad. Gracias por comprar una edición autorizada de este libro y por no reproducir, escanear ni distribuir ninguna parte de esta obra por ningún medio sin autorización previa. De esta forma, usted está respaldando a los autores y permitiendo que Nau Llibres continúe publicando libros.

Diríjase a CEDRO (Centro Español de Derechos Reprográficos) si necesita utilizar algún fragmento de esta obra ([www.conlicencia.com](http://www.conlicencia.com); 91 702 19 70 / 93 27204 45).



El propósito de la educación es enseñar a pensar,  
no a qué pensar.

Anaxágoras



# Índice

<b>INTRODUCCIÓN</b> .....	7
<b>CAPÍTULO 1: CONTEXTO INICIAL DEL SECTOR EDITORIAL</b> ..	15
1.1. Situación económica y social de España a finales del siglo XX.....	17
1.2. Estructura y funcionamiento del sector editorial en ese momento.....	21
1.3. Principales indicadores del mercado (producción, ventas, exportaciones) .....	26
Ejemplo destacado: El Grupo Planeta.....	27
<b>CAPÍTULO 2: ANÁLISIS ESTADÍSTICO DEL SECTOR EDITORIAL (2001-2023)</b> .....	29
1. Sector editorial .....	30
Tabla 1. Editoriales por gremio.....	30
Análisis de la Tabla 1: Editoriales por gremio.....	32
Tabla 5. Editoriales Agremiadas y No Agremiadas.....	34
Análisis de la Tabla 5: Editoriales Agremiadas y No Agremiadas.....	36
Tabla 8. Número de empleados en nómina (por tamaño editorial) .....	38
Análisis de la Tabla 8: Número de empleados en nómina.....	40
2. Producción editorial.....	43
Tabla 14. Títulos editados según materia.....	44
Análisis de la Tabla 14: Títulos editados según materia .....	48

Tabla 15. Ejemplares impresos según materia (en miles).....	53
Análisis de la Tabla 15: Ejemplares impresos según materia.....	56
Tabla calculada. Tirada media según materia (ejemplares impresos / títulos editados).....	61
Análisis de la Tabla: Tirada media según materia.....	64
Tabla 27. Títulos vivos según materia.....	68
Análisis de la Tabla 27: Títulos vivos según materia.....	72
3. Ventas y consumo:.....	76
Tabla 33. Facturación según materia (en millones).....	77
Análisis de la Tabla 33:Facturación según materia.....	80
Tabla 95. Ejemplares vendidos según materia (en miles).....	85
Análisis de la Tabla 95:Ejemplares vendidos según materia.....	88
Tabla calculada. Precio medio según materia (facturación/ejemplares vendidos), en euros.....	93
Análisis de la Tabla: Precio medio según materia.....	96
Tabla calculada. Ejemplares NO vendidos según materia (impresos - vendidos), en miles...101	
Análisis de la Tabla: Ejemplares NO vendidos según materia.....	104

# Introducción

El sector editorial en España ha sido durante décadas una pieza fundamental de la cultura y la economía del país. Desde la producción de libros impresos hasta la incorporación de formatos digitales, esta industria refleja tanto los cambios tecnológicos como las transformaciones en los hábitos de consumo cultural de la sociedad. En los últimos 25 años, la industria editorial española ha enfrentado importantes desafíos y ha experimentado una evolución significativa en respuesta a factores como la crisis económica, el auge del comercio electrónico y la globalización del mercado del libro.

A finales de los años 90, el panorama editorial español se encontraba en plena expansión. Las grandes editoriales dominaban el mercado, mientras que surgían pequeñas y medianas editoriales independientes que buscaban abrirse paso con propuestas más especializadas y arriesgadas. Esta

## Capítulo I:

# Contexto inicial del sector editorial

El inicio del período analizado en este libro se caracteriza por una serie de factores históricos y condiciones de mercado que moldearon el entorno editorial español. A lo largo de los años 90, España vivió un proceso de consolidación democrática, el ingreso definitivo en la Unión Europea, y un crecimiento económico sostenido que influyó en el consumo cultural y la expansión de las industrias creativas. Este contexto favorable propició el desarrollo del sector editorial, que se benefició de una población cada vez más alfabetizada y con mayor acceso a la educación superior.

Entre las fuentes históricas que marcaron el inicio de esta etapa destacan los informes anuales de la Federación de Gremios de Editores de España (FGEE), que documentaron un incremento constante en el número de títu-

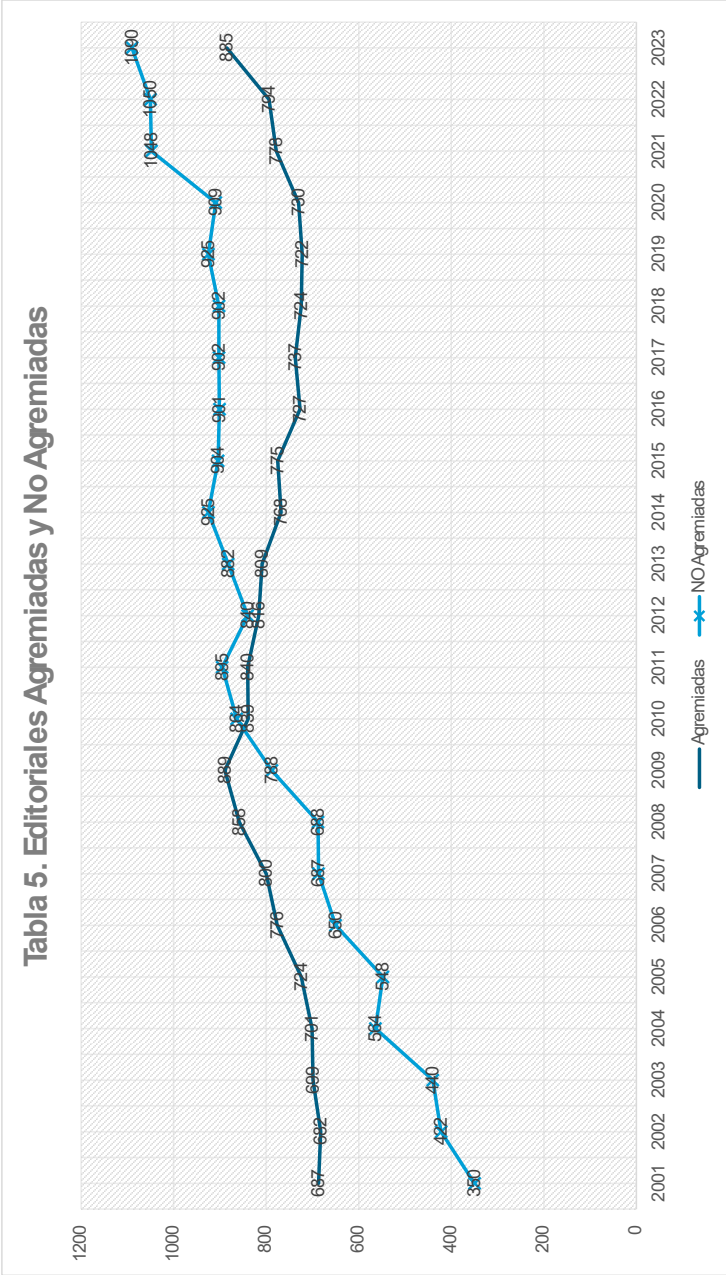


## **Capítulo 2:**

# **Análisis estadístico del sector editorial (2001-2023)**

**I. Sector editorial****Tabla I. Editoriales por gremio**

Año	Total	Madrid	Cataluña	Euskadi	Andalucía	Galicia	Valencia	Castilla y León
2001	687	274	261	35	53	25	39	
2002	682	273	248	41	54	25	41	
2003	699	272	253	47	61	25	41	
2004	701	270	249	45	64	32	41	
2005	724	280	260	45	68	31	40	
2006	776	294	278	46	72	37	49	
2007	800	279	296	45	84	43	53	
2008	858	307	306	38	81	45	53	28
2009	889	313	301	40	82	46	57	29
2010	839	313	288	40	68	45	56	29
2011	840	321	286	39	60	48	56	30
2012	816	333	272	39	50	39	59	24
2013	809	328	279	37	44	40	56	25
2014	768	318	267	35	35	38	55	20
2015	775	306	289	34	36	35	55	20
2016	727	294	246	34	33	37	62	21
2017	737	301	248	36	35	37	59	21
2018	724	300	239	38	29	36	64	18
2019	722	299	233	41	27	39	68	15
2020	730	302	234	45	27	39	68	15
2021	778	307	236	47	59	42	64	23
2022	794	305	248	50	59	45	63	24
2023	885	321	311	51	65	46	65	26



## **Análisis de la Tabla 5:**

### **Editoriales Agremiadas y No Agremiadas**

#### **1. Evolución del total de editoriales agremiadas**

- El número de editoriales agremiadas ha fluctuado entre 687 en 2001 y 885 en 2023.
- Se observa un crecimiento constante hasta 2009, donde se alcanza el máximo de 889 editoriales agremiadas. Posteriormente, hay una disminución progresiva hasta 2016 (727 editoriales), seguido de una recuperación sostenida que culmina con 885 editoriales en 2023.

#### **2. Evolución del total de editoriales no agremiadas**

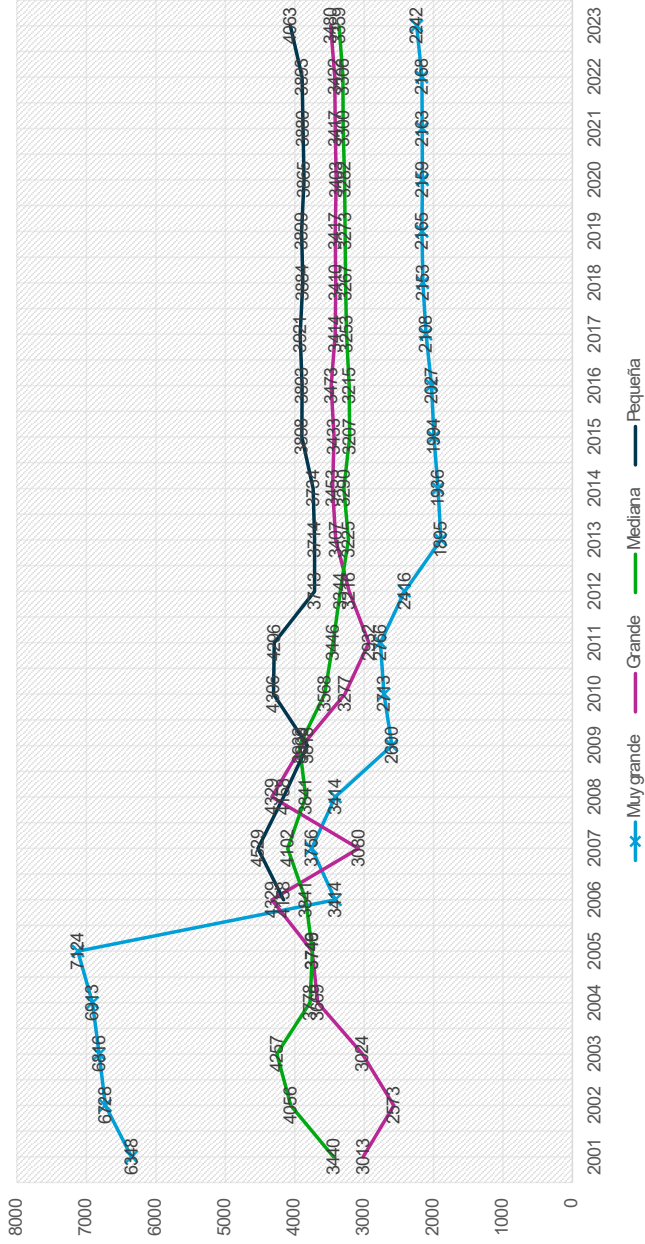
- El número de editoriales no agremiadas ha aumentado de forma casi continua, pasando de 350 en 2001 a 1090 en 2023, lo que representa un incremento del 211% en el periodo.
- El mayor aumento se da entre 2004 y 2011, cuando el número de editoriales no agremiadas creció un 58% (de 564 a 895 editoriales).
- En 2021 se supera por primera vez la barrera de las 1000 editoriales no agremiadas, manteniéndose por encima de esta cifra en los años posteriores.

#### **Comparación entre editoriales agremiadas y no agremiadas**

##### **1. Cambio en la relación agremiadas/no agremiadas**

- En 2001, las editoriales agremiadas representaban el 66% del total, mientras que las no agremiadas constituían el 34%.
- En 2023, las agremiadas representan aproximadamente el 45%, mientras que las no agremiadas alcanzan el 55%.

Tabla 8. Número de empleados en nómina (por tamaño editorial)

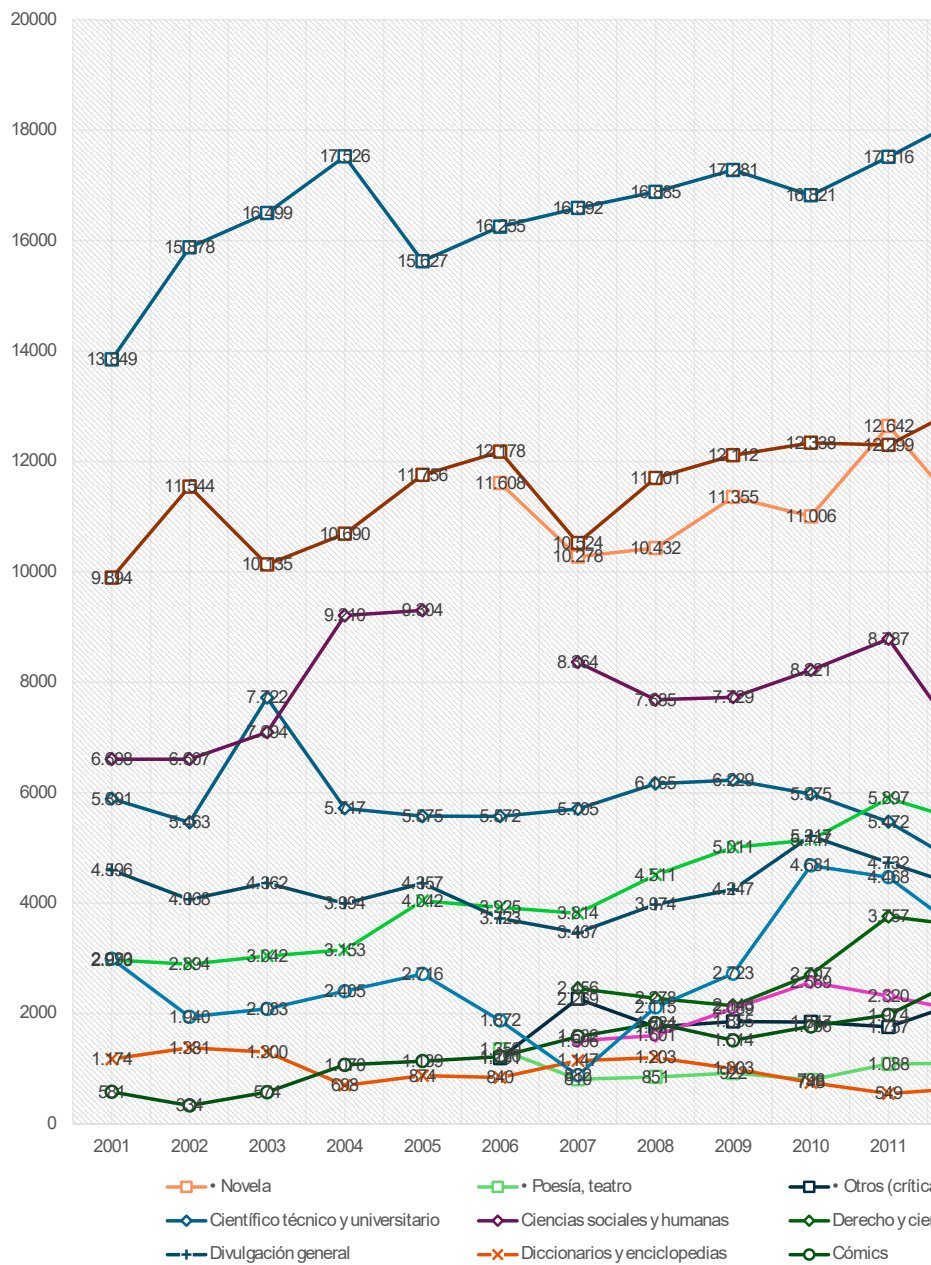


**Tabla 14. Títulos editados según materia**

Año	2001	2002	2003	2004	2005	2006	2007	2008	2009	2010
Total	60.267	62.337	65.824	67.822	69.598	68.930	70.520	72.982	76.213	79.111
FICCION ADULTOS	11.709	12.228	13.013	13.359	14.208	14.149	13.357	13.040	14.132	13.911
• Novela						11.608	10.278	10.432	11.355	11.111
Clásica						1.517	2.145	1.303	1.480	1.511
Contemporánea						6.461	5.577	5.770	5.482	5.499
Policíaca, de espionaje						408	397	863	1.057	1.011
Romántica						1.604	1.037	1.257	1.799	1.611
Ciencia ficción, terror						763	593	567	511	511
Erótica						12	13	17	21	31
De humor						59	52	39	73	71
Otras						783	464	617	933	500
• Poesía, teatro						1.350	810	851	922	711
• Otros (crítica, ensayos literar,...)						1.191	2.269	1.757	1.855	1.811
Infantil y juvenil	9.894	11.544	10.135	10.690	11.756	12.178	10.524	11.701	12.112	12.111
Texto no universitario	13.849	15.878	16.499	17.526	15.627	16.255	16.592	16.885	17.281	16.111
• Educación infantil	1.819	1.780	2.262	3.515	3.090	3.381	3.480	2.991	3.277	4.111
• Educación primaria	4.075	5.286	4.672	6.363	5.378	5.328	4.918	5.120	5.291	4.811
• E.S.O.	4.324	4.699	4.260	3.831	3.245	3.164	3.940	4.155	3.662	2.811
• Bachillerato	1.367	1.465	1.512	1.131	1.166	1.261	927	1.146	1.158	711
• F.P.	182	195	447	308	310	259	282	257	325	711
• Libros y materiales complem...	2.083	2.453	3.346	2.378	2.438	2.862	3.045	3.216	3.568	3.411
NO FICCION						9.196	12.326	11.564	11.961	13.111
Científico técnico y universitario	5.891	5.463	7.722	5.717	5.575	5.572	5.705	6.165	6.229	5.511
Ciencias sociales y humanas	6.608	6.607	7.094	9.210	9.304		8.364	7.685	7.729	8.211
Derecho y ciencias económicas							2.456	2.278	2.143	2.711
Religión							1.506	1.601	2.089	2.511
Libros prácticos	2.973	2.894	3.042	3.153	4.042	3.925	3.814	4.511	5.011	5.111
Divulgación general	4.596	4.068	4.362	3.994	4.357	3.723	3.467	3.974	4.247	5.211
Diccionarios y enciclopedias	1.174	1.381	1.300	698	874	840	1.147	1.203	1.003	711
Cómics	581	334	574	1.070	1.139	1.220	1.582	1.824	1.514	1.711
Otros	2.990	1.940	2.083	2.405	2.716	1.872	882	2.115	2.723	4.611

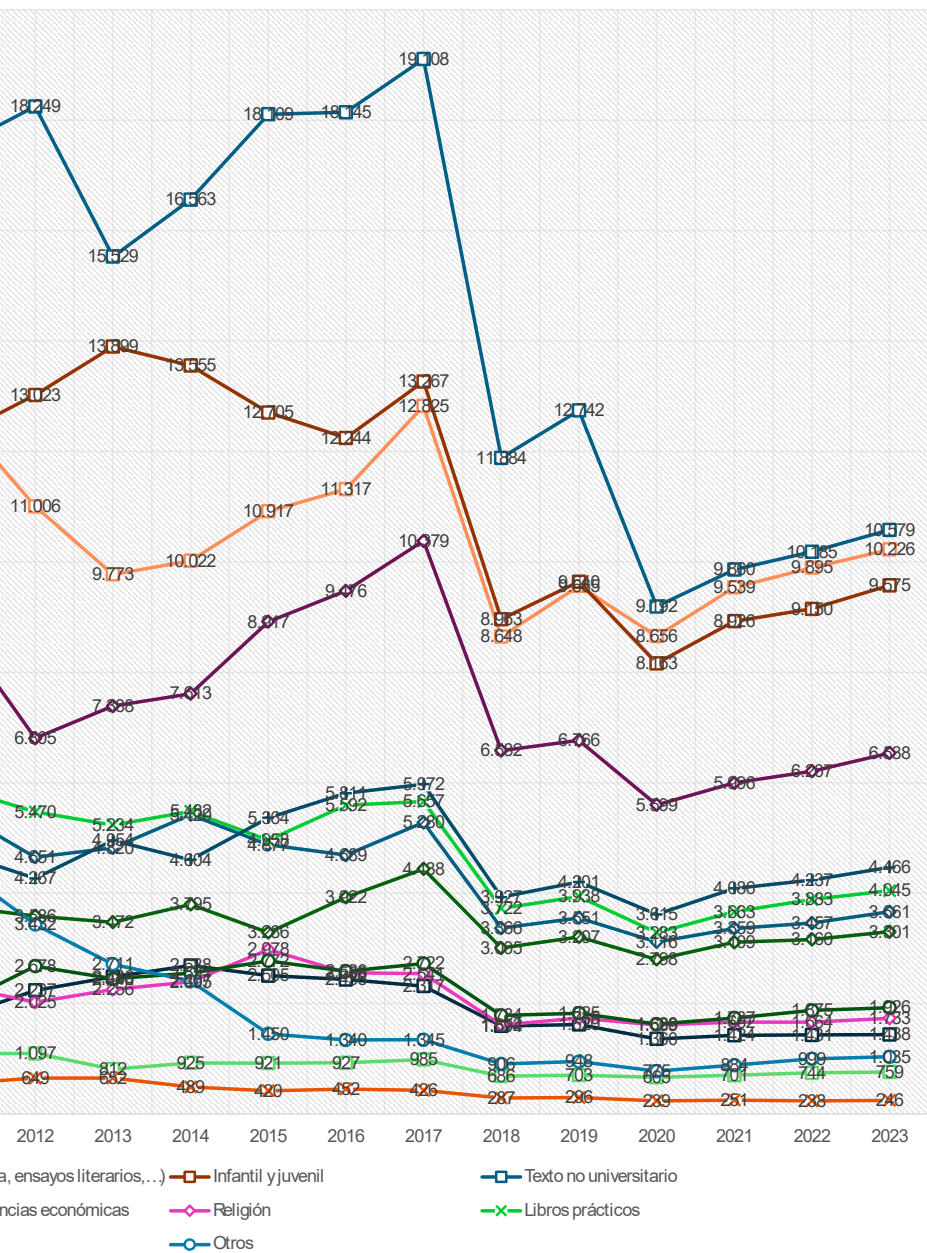
2010	2011	2012	2013	2014	2015	2016	2017	2018	2019	2020	2021	2022	2023
839	83.258	79.175	76.434	78.508	80.181	81.496	87.262	56.966	60.737	50.698	55.197	57.125	59.528
649	15.488	14.340	13.071	13.635	14.344	14.679	16.127	10.928	11.888	10.681	11.664	12.070	12.423
006	12.642	11.006	9.773	10.022	10.917	11.317	12.825	8.648	9.565	8.656	9.539	9.895	10.226
579	1.777	1.639	1.714	1.847	1.864	1.890	2.083	1.409	1.652	1.444	1.625	1.725	1.786
448	5.825	5.364	4.841	4.956	5.366	5.396	6.243	4.255	4.567	4.144	4.536	4.663	4.759
050	1.527	1.082	960	997	1.069	1.051	1.248	836	952	947	973	1.008	1.000
591	1.626	1.440	1.236	1.231	1.694	1.895	2.044	1.362	1.502	1.317	1.526	1.614	1.756
33	791	694	446	477	443	510	577	386	446	403	435	421	427
8	35	65	107	46	81	49	65	40	43	42	48	45	46
70	197	141	103	106	139	193	240	142	158	154	157	153	161
97	865	581	366	362	261	335	326	218	245	205	239	266	290
96	1.088	1.097	812	925	921	927	985	686	703	665	701	744	759
847	1.757	2.237	2.486	2.688	2.505	2.436	2.317	1.594	1.620	1.360	1.424	1.431	1.438
338	12.299	13.023	13.899	13.555	12.705	12.244	13.267	8.963	9.640	8.163	8.926	9.150	9.575
821	17.516	18.249	15.529	16.563	18.109	18.145	19.108	11.884	12.742	9.192	9.860	10.185	10.579
150	3.445	3.511	3.081	3.091	2.743	2.703	2.921	1.935	2.004	1.609	1.723	1.793	1.846
845	5.975	6.278	5.249	5.991	7.237	7.033	7.016	4.098	4.540	3.084	3.272	3.371	3.474
859	4.118	4.185	3.335	3.581	4.581	4.805	5.104	3.141	3.393	2.180	2.330	2.421	2.476
51	772	720	667	637	789	893	941	621	660	565	587	620	652
66	498	371	313	321	251	256	248	168	174	160	160	181	215
151	2.709	3.185	2.884	2.942	2.509	2.455	2.878	1.921	1.971	1.594	1.789	1.799	1.916
497	14.863	12.417	13.116	13.802	15.181	15.957	17.358	22.501	23.694	20.259	22.126	22.846	23.990
975	5.472	4.651	4.820	5.420	4.877	4.689	5.280	3.366	3.551	3.116	3.359	3.457	3.661
221	8.787	6.805	7.388	7.613	8.917	9.476	10.379	6.582	6.766	5.599	5.996	6.207	6.538
707	3.757	3.586	3.472	3.795	3.286	3.922	4.438	3.005	3.207	2.798	3.109	3.160	3.301
569	2.320	2.025	2.256	2.395	2.978	2.558	2.541	1.612	1.735	1.609	1.662	1.664	1.733
147	5.897	5.470	5.234	5.482	4.958	5.592	5.657	3.722	3.938	3.283	3.663	3.883	4.045
217	4.732	4.267	4.954	4.604	5.364	5.811	5.972	3.927	4.201	3.615	4.086	4.237	4.466
48	549	649	652	489	420	452	426	287	296	239	251	238	246
766	1.974	2.678	2.448	2.551	2.772	2.586	2.722	1.784	1.825	1.628	1.737	1.875	1.926
581	4.468	3.432	2.711	2.407	1.450	1.340	1.345	906	948	775	884	999	1.035

Tabla 14. Títulos ed





titulados según materia



## **Análisis de la Tabla:**

### **Tirada media según materia**

#### **1. Evolución general de la tirada media**

- La tirada media total muestra un crecimiento continuo entre 2001 y 2007, alcanzando un máximo de 5,070 ejemplares por título en 2007.
- A partir de 2008, se observa una tendencia descendente, con un mínimo de 2,749 ejemplares en 2016.
- Desde 2018, hay cierta recuperación, estabilizándose en torno a 3,600 ejemplares en los últimos tres años.

#### **2. Análisis por categorías**

##### **Ficción para adultos**

- La tirada media de esta categoría muestra un comportamiento similar al total: un máximo en 2007 (6,725 ejemplares) y un descenso progresivo hasta 2016, con 2,965 ejemplares.
- Desde 2017, la tirada se ha estabilizado en torno a 3,900 ejemplares.

##### **Subcategorías de ficción**

- Novela es la subcategoría con mayores tiradas, con un pico de 7,741 ejemplares en 2007 y una estabilización en torno a 4,400 ejemplares en los últimos años.
- Clásica y contemporánea tienen una evolución más moderada, con una ligera recuperación desde 2018.
- Policíaca, romántica y erótica presentan oscilaciones importantes. La tirada de romántica es notablemente alta en algunos años (pico de 19,614

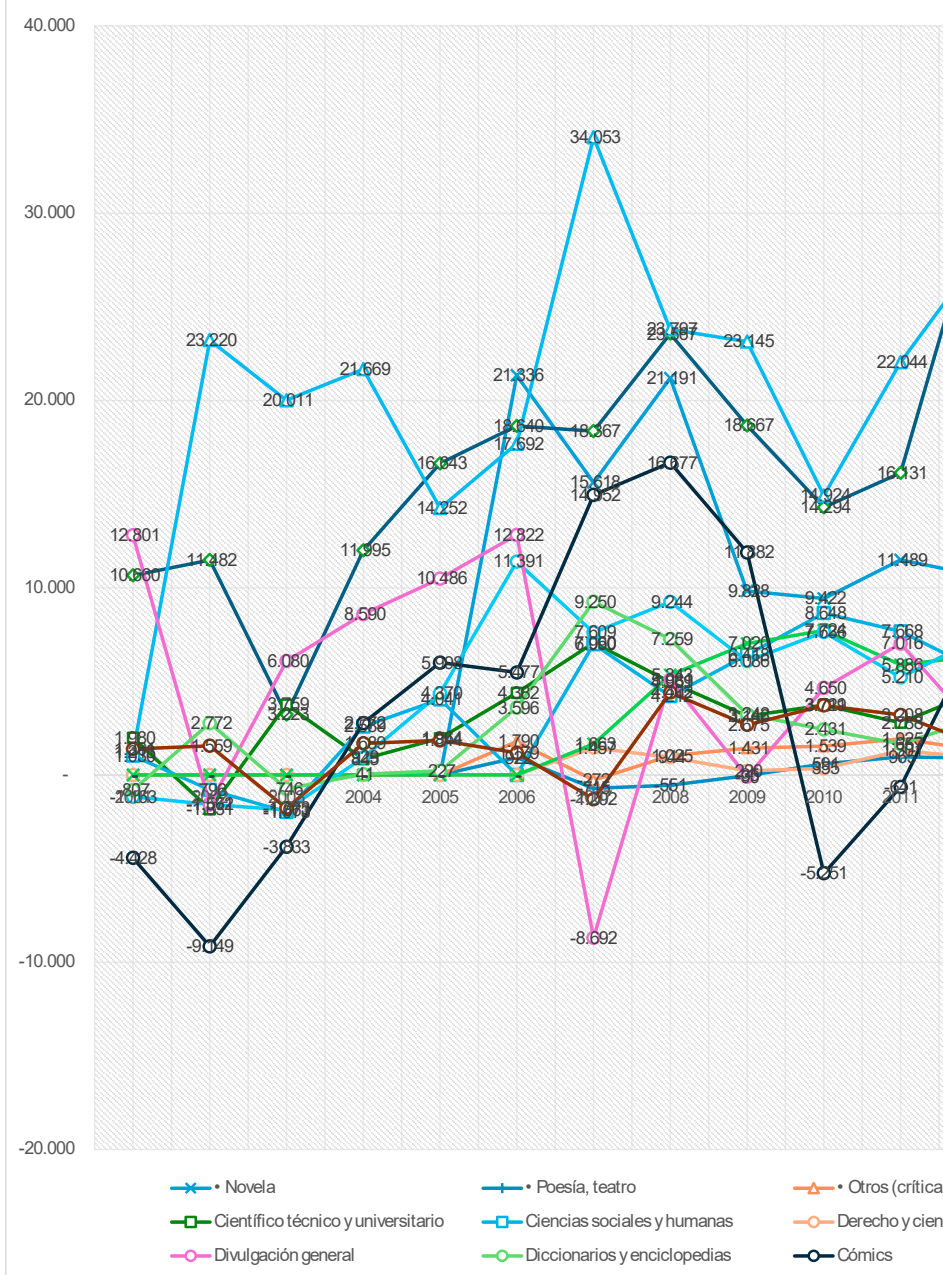
**Tabla calculada. Ejemplares NO vendidos seg**

Año	2001	2002	2003	2004	2005	2006	2007	2008	2009	2010
Total	42.282	46.754	45.912	73.513	90.844	109.869	106.700	127.163	93.634	74.111
FICCIÓN ADULTOS	19.605	22.604	23.024	22.405	31.019	24.048	14.630	21.658	11.225	11.111
• Novela	-	-	-	-	-	21.336	15.618	21.191	9.828	9.828
Clásica	-	-	-	-	-	1.840	2.848	2.163	1.211	2.163
Contemporánea	-	-	-	-	-	11.514	6.338	8.603	-489	-1.211
Policíaca, de espionaje	-	-	-	-	-	305	-1.430	2.629	2.332	2.332
Romántica	-	-	-	-	-	7.654	5.946	6.641	4.586	4.586
Ciencia ficción, terror	-	-	-	-	-	222	1.237	1.235	1.029	1.029
Erótica	-	-	-	-	-	-46	39	50	-18	-18
De humor	-	-	-	-	-	27	84	108	83	83
Otras	-	-	-	-	-	-181	556	-238	1.095	811
• Poesía, teatro	-	-	-	-	-	922	-715	-551	-35	551
• Otros (crítica, ensayos literarios,...)	-	-	-	-	-	1.790	-272	1.025	1.431	1.431
Infantil y juvenil	10.660	11.482	3.223	11.995	16.643	18.640	18.367	23.567	18.667	14.141
Texto no universitario	1.213	23.220	20.011	21.669	14.252	17.692	34.053	23.797	23.145	14.141
• Educación infantil	7.232	4.325	7.408	9.850	8.109	6.764	11.660	9.007	11.844	11.844
• Educación primaria	20.084	10.079	4.095	9.337	5.286	3.699	4.615	1.503	-1.866	-3.866
• E.S.O.	14.644	7.091	5.148	2.726	909	2.123	8.346	5.079	2.569	1.569
• Bachillerato	4.515	2.193	1.827	361	14	1.436	1.045	1.153	1.011	-900
• E.P.	501	-38	190	-109	152	111	56	-114	388	388
• Libros y materiales complementarios	6.425	-431	1.344	-496	-228	3.559	8.331	7.179	9.200	6.200
NO FICCIÓN	-	-	-	-	-	10.642	10.110	10.499	13.659	16.659
Científico técnico y universitario	1.980	-1.831	3.759	845	1.964	4.382	7.060	4.969	3.146	3.146
Ciencias sociales y humanas	1.030	-796	-1.973	2.589	4.041	-	6.990	4.212	6.418	8.418
Derecho y ciencias económicas	-	-	-	-	-	-	1.457	944	220	320
Religión	-	-	-	-	-	-	1.663	5.343	7.020	7.020
Libros prácticos	-1.163	-1.571	-1.863	929	4.370	11.391	7.609	9.244	6.086	7.086
Divulgación general	12.801	-1.562	6.080	8.590	10.486	12.822	-8.692	5.081	-90	4.081
Diccionarios y enciclopedias	-807	2.772	-746	41	227	3.596	9.250	7.259	3.242	2.242
Cómics	-4.428	-9.149	-3.833	2.772	5.998	5.477	14.952	16.677	11.882	-5.882
Otros	1.391	1.559	-1.773	1.689	1.844	1.179	-1.292	4.402	2.675	3.675

**Ún materia (impresos - vendidos), en miles**

2010	2011	2012	2013	2014	2015	2016	2017	2018	2019	2020	2021	2022	2023
405	86.648	110.014	92.517	72.968	69.841	66.821	81.970	53.464	67.296	16.842	24.032	27.779	29.219
554	14.380	12.885	11.598	5.231	5.589	6.054	10.102	8.175	10.486	1.071	3.113	3.484	4.156
422	11.489	10.651	8.895	6.301	4.017	5.143	9.157	7.961	10.247	1.668	3.564	3.907	4.674
062	3.419	2.247	2.243	1.998	658	2.805	3.221	2.998	3.201	2.379	2.903	2.993	3.010
360	-147	2.915	1.720	-539	2.544	-372	1.744	1.330	2.536	-2.693	-1.927	-1.820	-1.498
174	2.231	903	1.349	1.658	-244	419	1.253	1.181	1.366	295	161	162	106
307	4.620	5.196	2.530	3.163	1.638	2.516	2.953	2.652	3.101	2.085	2.728	2.969	3.388
362	435	- 5	279	381	437	507	528	509	688	464	532	473	471
24	7	-1.055	128	-505	-902	-1.188	-1.145	-1.189	-1.180	-1.196	-1.238	-1.302	-1.334
28	111	- 7	25	-142	-242	- 5	226	129	135	80	57	51	66
871	813	459	619	287	129	462	378	352	399	253	348	415	465
591	965	901	525	428	675	578	676	602	597	464	585	602	598
539	1.925	1.332	2.179	-1.497	898	334	269	-388	-358	-1.061	-1.036	-1.025	-1.115
294	16.131	30.203	29.902	25.176	24.822	25.119	29.060	22.304	26.074	13.586	19.024	10.861	11.938
924	22.044	27.603	12.865	6.910	5.314	6.443	8.279	-5.029	-2.338	-12.274	-15.702	-6.785	-6.179
584	5.273	9.554	7.429	3.154	2.407	2.990	3.870	1.718	1.953	631	541	2.171	1.942
601	3.472	6.453	1.625	4.514	4.011	2.166	1.719	-5.253	-4.036	-8.379	-10.397	-5.953	-6.017
266	9.939	4.887	1.245	495	2.693	2.617	3.067	1.032	1.621	-1.809	-2.381	-1.436	-1.078
74	-201	-202	-299	-1.021	-1.716	-1.381	-1.278	-1.437	-1.454	-1.275	-1.815	-952	-526
362	481	101	113	-252	-378	-305	-353	-376	-353	-341	-468	-294	-158
287	3.081	6.810	2.754	21	-1.702	353	1.255	-713	-69	-1.102	-1.182	-320	-340
727	14.856	12.916	12.643	13.809	14.145	8.907	-12.761	23.250	27.858	11.329	13.295	15.193	13.732
729	2.788	4.473	4.254	3.448	1.956	1.627	2.501	2.012	2.001	49	-110	70	-74
648	7.668	5.618	5.152	5.563	8.012	5.300	7.816	6.751	7.305	1.322	1.239	2.123	1.901
855	1.301	945	66	-378	-33	732	1.182	552	917	328	267	714	610
724	5.886	6.354	7.424	8.625	6.166	2.875	2.926	1.782	2.312	239	65	493	433
636	5.210	7.285	5.720	5.206	4.537	9.430	9.601	9.019	10.645	7.142	8.602	9.203	9.068
650	7.016	2.425	3.612	1.305	4.873	4.129	4.514	3.604	5.092	2.920	4.038	3.325	2.488
431	1.657	2.987	2.870	1.626	655	-237	-379	-471	-414	-672	-805	-735	-695
251	-641	7.643	6.981	8.778	6.052	4.389	5.230	3.783	4.198	2.491	3.392	4.004	4.491
711	3.208	1.594	2.075	1.479	1.899	960	1.138	981	1.018	640	908	1.021	1.080

Tabla calculada. Ejemplares NO vendidos se



Según materia (impresos - vendidos), en miles

